

EDIÇÃO

705

25/04/2023

BOLETIM DIÁRIO
DE MOBILIDADE E TRANSPORTES
COVID-19



CIDADE DE
SÃO PAULO
MOBILIDADE
E TRÂNSITO

Segunda-feira, 24.04.2023

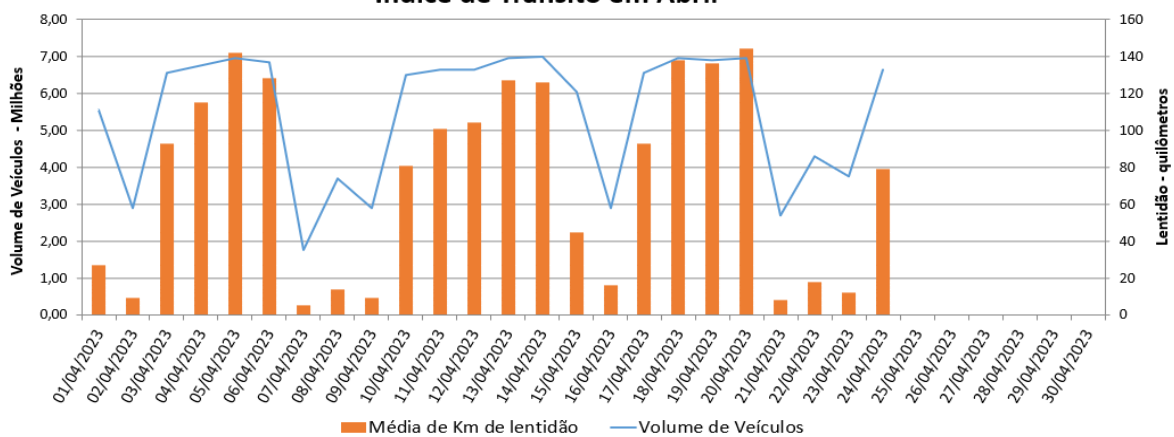
A Prefeitura de São Paulo, por meio das secretarias de Mobilidade e Trânsito (SMT) e Executiva de Transporte e Mobilidade Urbana (SETRAM), informa os índices de trânsito e transporte de segunda-feira, 24 de abril.

A CET registrou média de lentidão no trânsito de 79 km. O volume de veículos circulantes na cidade foi de 6,65 milhões.

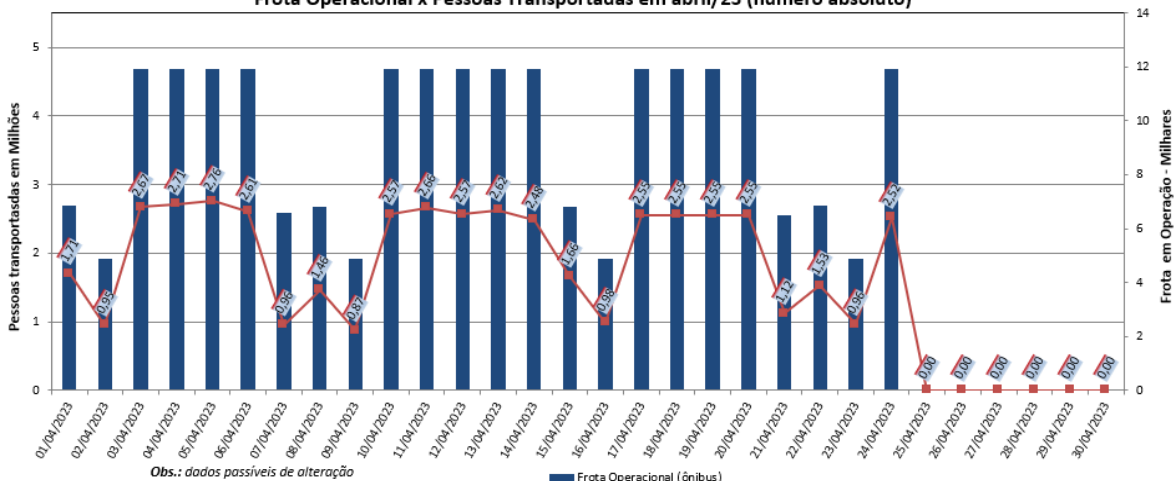
A SPTrans informa que 2,52 milhões de pessoas foram transportadas em 11.934 ônibus.

No momento, a frota do sistema de transportes está em 97,41% nos bairros mais afastados do centro e em 86,41% em toda a cidade para uma demanda de 77% de pessoas.

Índice de Trânsito em Abril

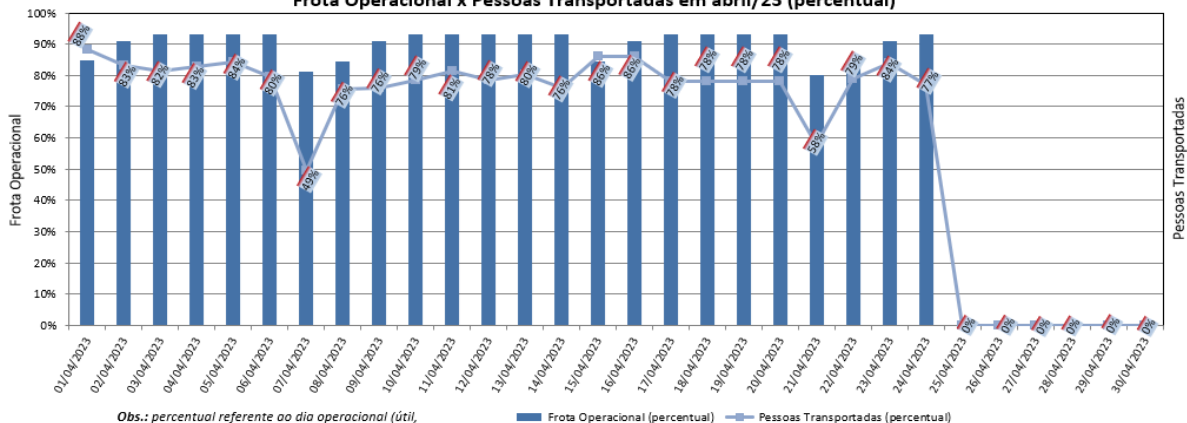


Frota Operacional x Pessoas Transportadas em abril/23 (número absoluto)



Obs.: dados passíveis de alteração

Frota Operacional x Pessoas Transportadas em abril/23 (percentual)



Obs.: percentual referente ao dia operacional (útil, sábado ou domingo) do período pré pandemia / dados passíveis de alteração