


EDIÇÃO

287

30/07/2021

**BOLETIM DIÁRIO
DE MOBILIDADE E TRANSPORTES
COVID-19**



**CIDADE DE
SÃO PAULO**
MOBILIDADE E
TRANSPORTES

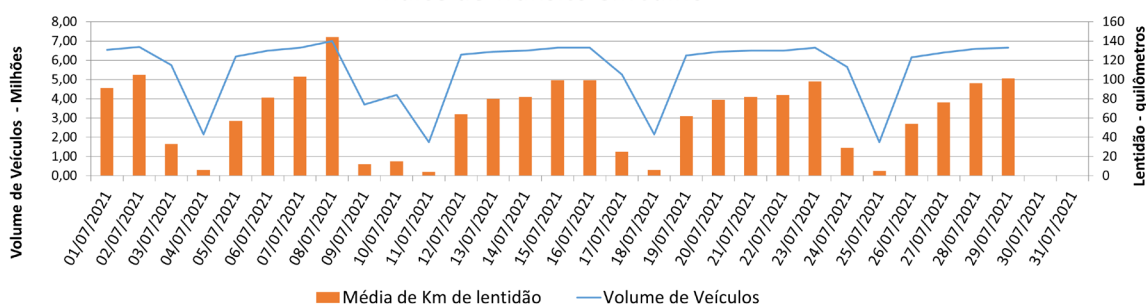
A Prefeitura de São Paulo, por meio da Secretaria de Mobilidade e Transportes, informa os índices de trânsito e transporte de quinta-feira, 29 de julho.

A CET registrou média de lentidão no trânsito de 101 km. O volume de veículos circulantes na cidade foi de 6,65 milhões.

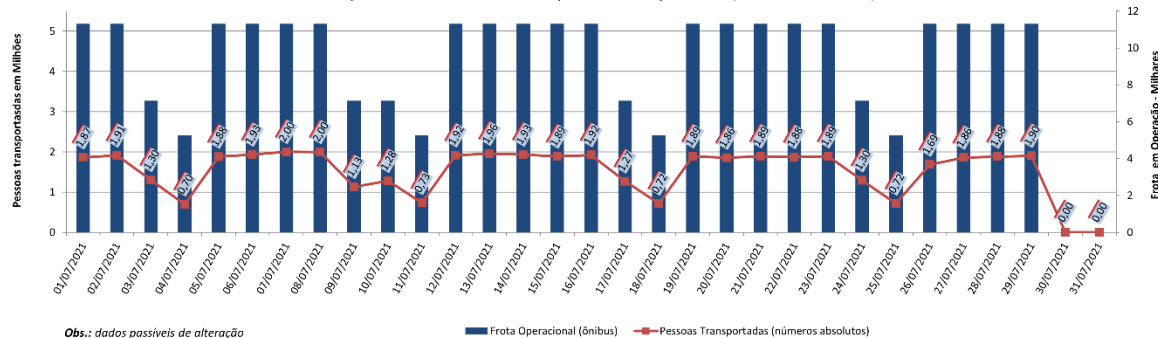
A SPTrans informa que 1,9 milhão de pessoas foram transportadas em 11.312 ônibus.

No momento, a frota do sistema de transportes está em 93,41% nos bairros mais afastados do centro e em 88,28% em toda a cidade para uma demanda de 58% de pessoas.

Índice de Trânsito em Julho

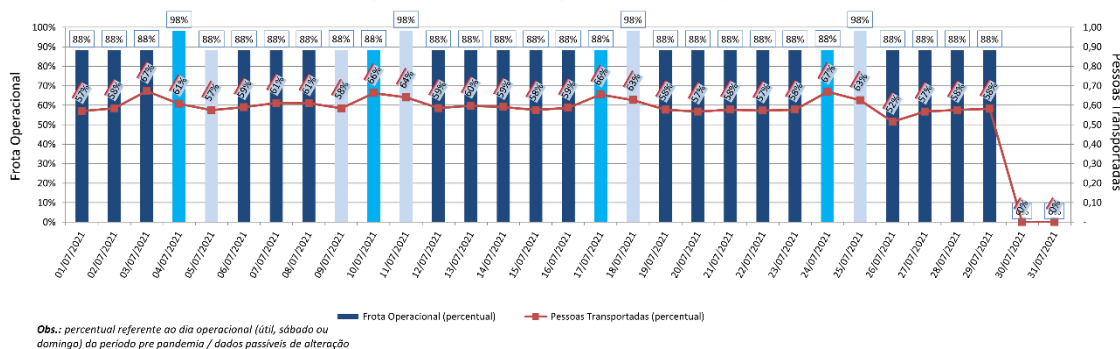


Frota Operacional x Pessoas Transportadas em julho/21 (número absoluto)



Obs.: dados passíveis de alteração

Frota Operacional x Pessoas Transportadas em julho/21 (percentual)



Obs.: percentual referente ao dia operacional (átii, sábado ou domingo) da período pré pandemia / dados passíveis de alteração

[Veja aqui os gráficos dos meses anteriores](#)