


**EDIÇÃO**

**269**

**05/07/2021**



# **BOLETIM DIÁRIO DE MOBILIDADE E TRANSPORTES COVID-19**



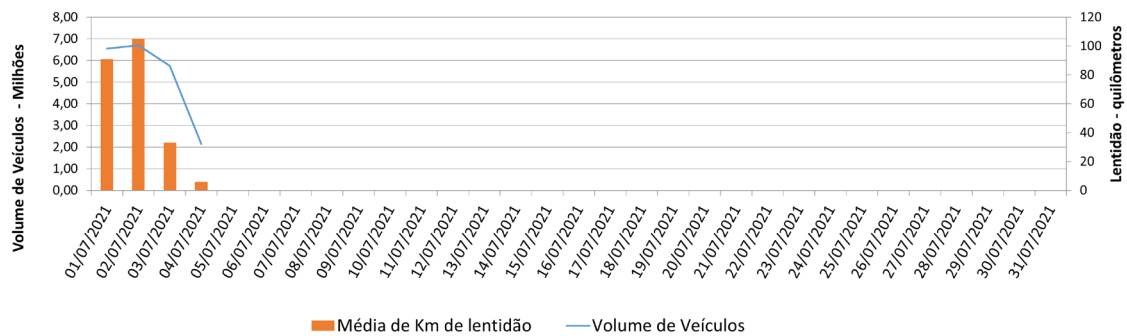
**CIDADE DE  
SÃO PAULO**  
MOBILIDADE E  
TRANSPORTES

A Prefeitura de São Paulo, por meio da Secretaria de Mobilidade e Transportes, informa os índices de trânsito de sexta, sábado e domingo, dias 02, 03 e 04 de julho, e de transporte de sexta-feira, 02 de julho.

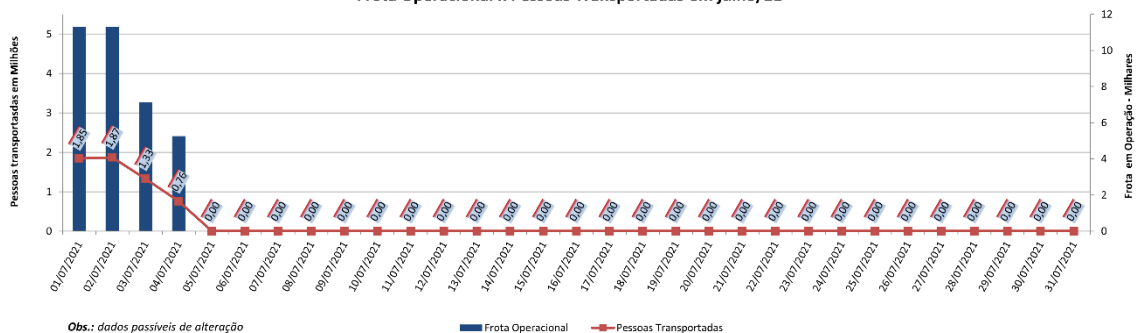
A CET registrou média de lentidão no trânsito de 105 km na sexta-feira (02), 33 km no sábado (03) e 06 km no domingo (04). O volume de veículos circulantes na cidade foi de 6,7 milhões na sexta, 5,75 milhões no sábado e 2,15 milhões no domingo.

A SPTrans informa que 1,87 milhão de pessoas foram transportadas em 11.312 ônibus, na sexta-feira.

**Índice de Trânsito em Julho**



**Frota Operacional x Pessoas Transportadas em julho/21**



[Acesse aqui o histórico mês a mês.](#)