


EDIÇÃO

224

03/05/2021



**BOLETIM DIÁRIO
DE MOBILIDADE E TRANSPORTES
COVID-19**



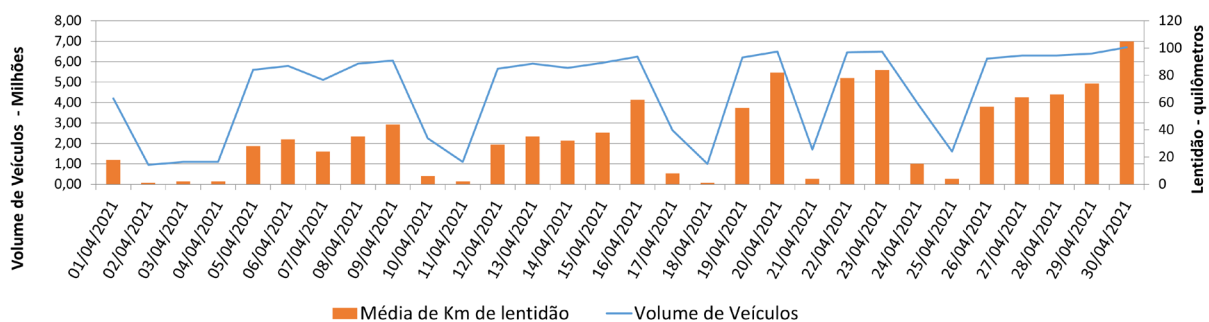
**CIDADE DE
SÃO PAULO**
MOBILIDADE E
TRANSPORTES

A Prefeitura de São Paulo, por meio da Secretaria de Mobilidade e Transportes, informa os índices de trânsito de sexta, sábado e domingo, dia 30 de abril, e dias 1º e 02 de maio, e de transporte de sexta-feira, 30 de abril.

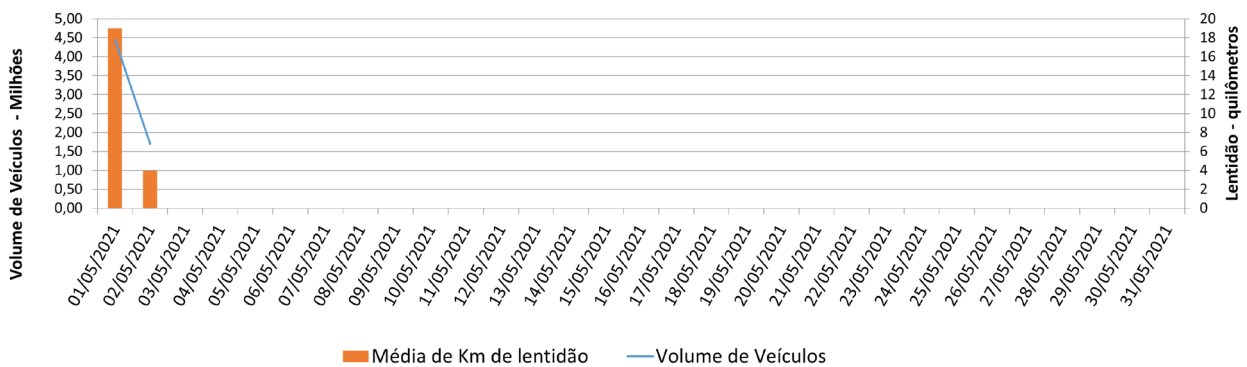
A CET registrou média de lentidão no trânsito de 105 km na sexta-feira (30), 19 km no sábado (1º/05) e 04 km no domingo (02/05). O volume de veículos circulantes na cidade foi de 6,7 milhões na sexta, 4,4 milhões no sábado e 1,7 milhão no domingo.

A SPTrans informa que 1,82 milhão pessoas foram transportadas em 11.308 ônibus, na sexta-feira.

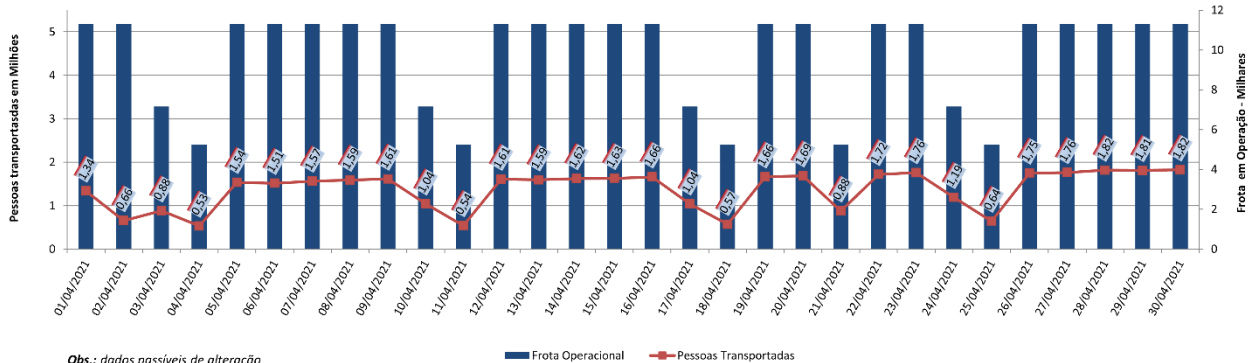
Índice de Trânsito em Abril



Índice de Trânsito em Maio



Frota Operacional x Pessoas Transportadas em abril/21



Obs.: dados passíveis de alteração

[Acesse aqui o histórico mês a mês.](#)