


EDIÇÃO

200

29/03/2021



**BOLETIM DIÁRIO
DE MOBILIDADE E TRANSPORTES
COVID-19**



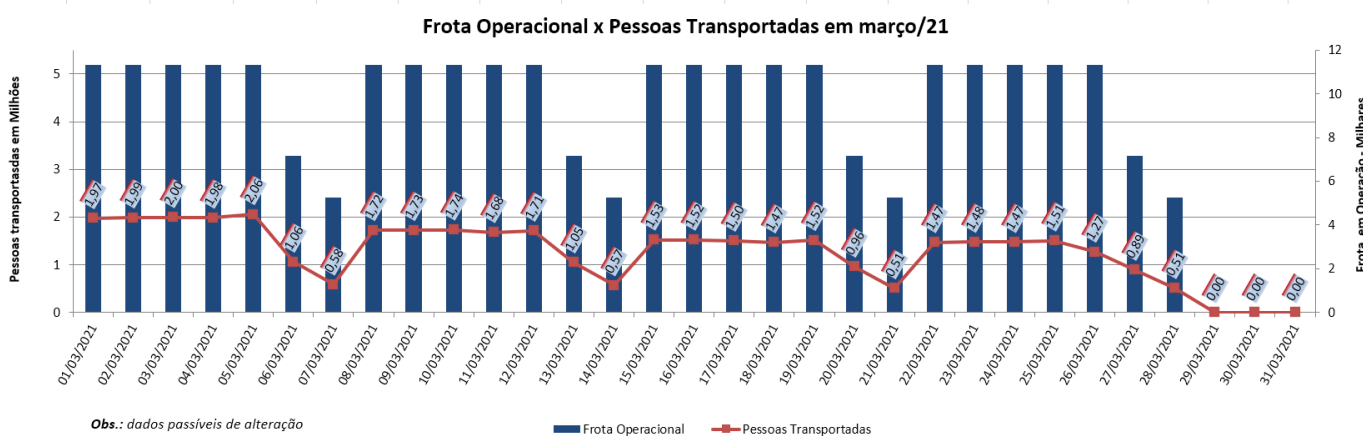
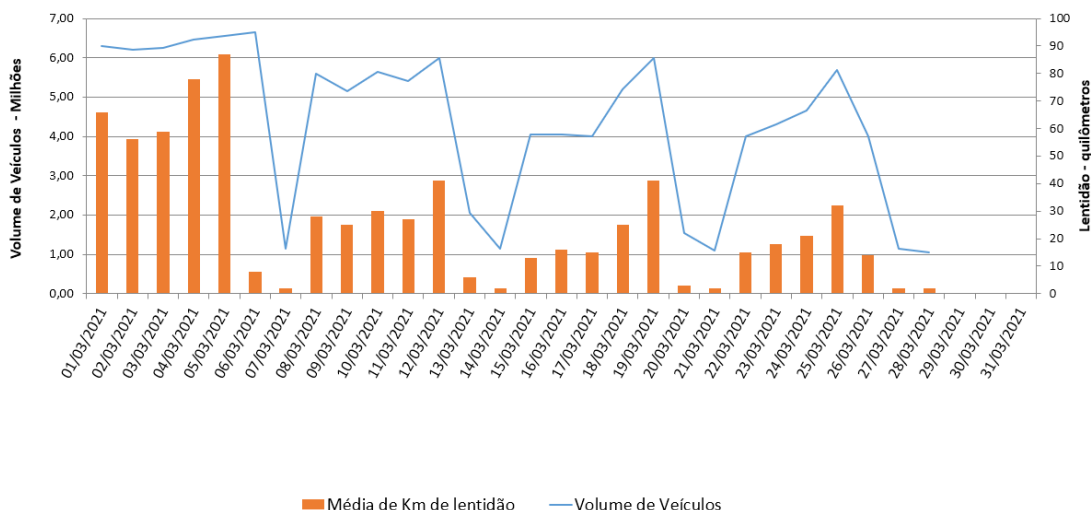
**CIDADE DE
SÃO PAULO**
MOBILIDADE E
TRANSPORTES

A Prefeitura de São Paulo, por meio da Secretaria de Mobilidade e Transportes, informa os índices de trânsito de sexta, sábado e domingo, dias 26, 27 e 28 de março, e transporte de sexta-feira, 26 de março.

A CET registrou média de lentidão no trânsito de 14 km na sexta-feira (26), 02 km no sábado (27) e 02 km no domingo (28). O volume de veículos circulantes na cidade foi de 4,0 milhões na sexta, 1,1 milhão no sábado e 1,0 milhão no domingo.

A SPTrans informa que 1,27 milhão de pessoas foram transportadas em 11.308 ônibus, na sexta-feira.

Índice de Trânsito em Março



Obs.: dados passíveis de alteração

[Acesse aqui o histórico mês a mês.](#)